


Отмена Талона, взятого через портал медицина-онлайн.рф без регистрации

Для того, чтобы отменить талон, взятый *без регистрации*, нужно нажать кнопку «Отменить прием» на главной странице портала.

The screenshot shows the top navigation bar of the MEDICINE-ONLINE portal for Stavropol Krai. The logo on the left includes a heart icon and the text 'MEDICINE-ONLINE Ставропольский край'. On the right, there are links for 'Изменить регион', 'Отменить прием' (highlighted with a green border), 'Зарегистрироваться', and 'Войти'. Below the navigation bar is a blue bar with the text 'Показывать платные, хозрасчетные талоны?' and a 'Показывать' button. The main content area contains text explaining the search form for medical institutions and a note about the FZ-323 law. At the bottom, there is a search form with a dropdown for 'Ставрополь', a dropdown for 'Врач терапевт', and a blue 'ИСКАТЬ КЛИНИКИ' button. Below the search form are three buttons: 'Искать по специальности' (checked), 'Искать по фамилии врача', and 'Искать по названию МО'.

В открывшемся окне нужно ввести адрес электронной почты, который был указан при записи на прием, и код отмены, который высылается в письме на почту. Затем нужно нажать кнопку «Отменить прием».

ОТМЕНА ПРИЕМА



Своими талонами удобнее управлять через личный кабинет.

[ЗАРЕГИСТРИРОВАТЬСЯ](#)

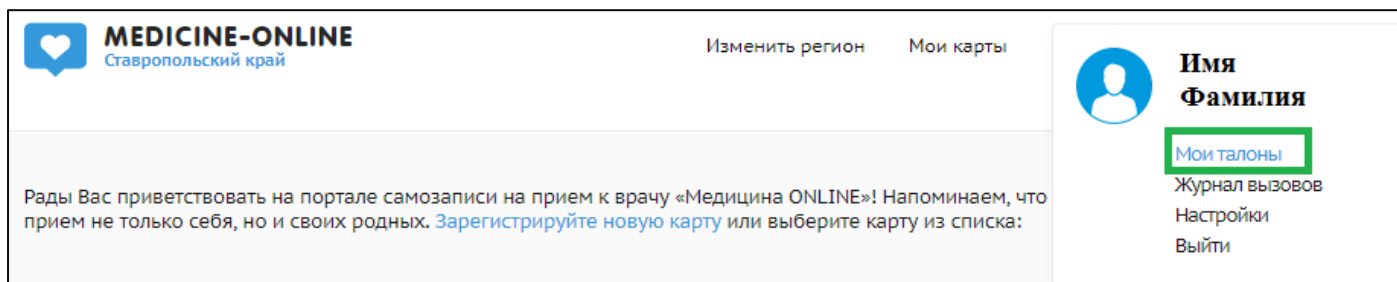
Для отмены приема укажите адрес электронной почты и код для удаления талона, который был отправлен Вам на почту после записи.


[ОТМЕНИТЬ ПРИЕМ](#) [Прервать](#)

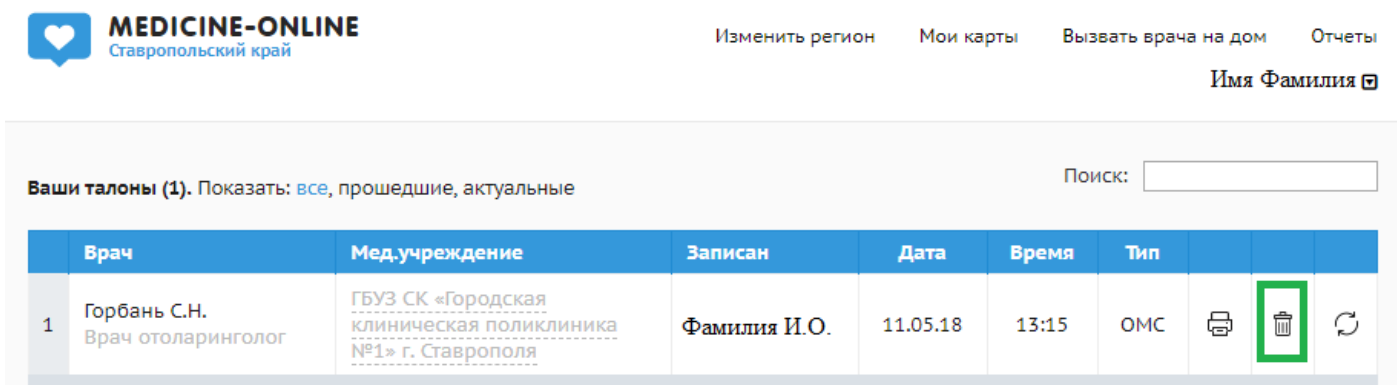
В правом нижнем углу выйдет окно с информацией об успешной отмене талона.

Отмена талона, взятого через портал медицина-онлайн.рф зарегистрированным пользователем

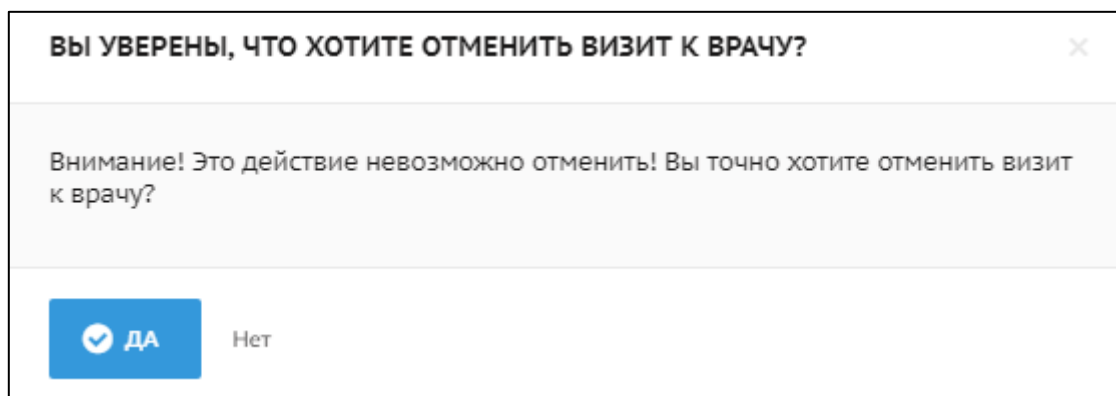
Для того, чтобы отменить талон, взятый *зарегистрированным пользователем*, нужно войти в раздел личного кабинета «Мои талоны». Для перехода в данный раздел щелкните мышью на «Имя Фамилия» в правом верхнем углу страницы.



Откроется страница со списком талонов. Нужно выбрать талон, который Вы хотите отменить и нажать кнопку «».



Далее выйдет предупреждение, на которое нужно ответить, нажав кнопку «Да».



В правом нижнем углу выйдет окно с информацией об успешной отмене талона.